





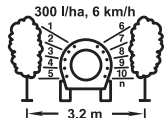
ID/IDK/AD/TR / ITR



ENGINEERING
YOUR SPRAY SOLUTION



ATR	ID/IDK/AD 	TR/ITR 		l/min																	
																					
ISO 10625				2.0	3.0	4.0	5.0	6.0	7.0	8.0	9.0	10.0	11.0	12.0	13.0	14.0	15.0	16.0	17.0	19.0	20.0
	TR 80-005		60 M	0.16	0.20	0.23	0.25	0.28	0.30	0.32	0.34	0.36	0.38	0.39	0.41	0.42	0.44	0.45	0.47	0.49	0.51
	IDK/AD 90-0067 TR 80-0067		60 M	0.22	0.27	0.31	0.35	0.38	0.41	0.44	0.47	0.49	0.52	0.54	0.56	0.58	0.60	0.62	0.64	0.68	0.70
	ID/IDK/AD 90-01 TR/ITR 80-01		60 M	0.32	0.39	0.45	0.51	0.55	0.60	0.64	0.68	0.72	0.75	0.78	0.82	0.85	0.88	0.91	0.93	0.99	1.01
	ID/IDK/AD 90-015 TR/ITR 80-015		60 M	0.48	0.59	0.68	0.76	0.83	0.90	0.96	1.02	1.07	1.13	1.18	1.22	1.27	1.31	1.36	1.40	1.48	1.52
	ID/IDK/AD 90-02 TR/ITR 80-02		60 M	0.65	0.80	0.92	1.03	1.13	1.22	1.30	1.38	1.45	1.53	1.60	1.67	1.73	1.79	1.85	1.90	2.01	2.07
	ID/IDK 90-025		60 M	0.81	0.99	1.15	1.28	1.40	1.52	1.62	1.71	1.81	1.90	1.98	2.06	2.14	2.21	2.29	2.36	2.49	2.56
	ID/IDK/AD 90-03 TR 80-03		60 M	0.97	1.19	1.37	1.53	1.68	1.81	1.94	2.06	2.17	2.28	2.38	2.48	2.57	2.66	2.75	2.83	2.99	3.07
	ID/IDK/AD 90-04 TR 80-04		60 M	1.29	1.58	1.82	2.04	2.23	2.41	2.58	2.74	2.88	3.03	3.16	3.29	3.41	3.53	3.65	3.76	3.98	4.08
	ID/IDK 90-05 TR 80-05		25 M	1.61	1.97	2.28	2.55	2.79	3.01	3.22	3.42	3.60	3.77	3.94	4.10	4.26	4.41	4.55	4.69	4.96	5.09
	ID/IDK 90-06		25 M	1.93	2.36	2.73	3.05	3.34	3.61	3.86	4.09	4.32	4.52	4.72	4.91	5.10	5.28	5.45	5.62	5.94	6.09



$$\frac{300 \text{ (l/ha)} \times 6.0 \text{ (km/h)} \times 3.2 \text{ (m)}}{10 \text{ (n)} \times 600} = 0.96 \text{ l/min}$$

→ ...-015 (8.0 bar)



ID/TR: 8-15 bar
IDK/AD: 2-15 bar
ITR: > 15 bar